

เอกสารแนบ ข-31
สถิติอุบัติเหตุ

เดือน	สถิติอุบัติเหตุแยกตามถนน (ครั้ง)					อุบัติเหตุภายในพื้นที่โครงการ		
						304IP3		
	หมายเลข 3079	หมายเลข 304	หมายเลข 3078	หมายเลข 3281	หมายเลข 3016	ไฟไหม้	การคมนาคม	อื่นๆ
กรกฎาคม	0	0	0	0	0	0	0	0
สิงหาคม	0	0	0	0	0	0	0	0
กันยายน	0	0	0	0	0	1	0	0
ตุลาคม	0	0	0	0	0	0	0	0
พฤศจิกายน	0	0	0	0	0	0	0	0
ธันวาคม	0	0	0	0	0	0	0	0
รวม (ก.ค.-ธ.ค. 2567)	อยู่ระหว่างรอข้อมูล โดยจะรายงานในฉบับถัดไป					1	0	0

เอกสารแนบ ข-32
สถิติการใช้น้ำอุตสาหกรรมภายในโครงการ

NO.	Company Name	2024 (m ³)					
		Jul.	Aug.	Sep.	Oct.	Nov.	Dec.
1	Acro (Thailand) Co.,Ltd.	861	1,073	876	908	1,081	1,128
2	Asakawa (Thailand) Co.,Ltd	516	554	556	392	506	1,199
3	ASIA AROMA BIOTECHNOLOGY (THAILAND) CO., LTD.	Under Construction		3,702	4,961	8,740	14,355
4	Canon Prachinburi (Thailand) Ltd.	7,320	8,176	8,371	8059	8,366	8,431
5	CMK Corporation (Thailand) Co.,Ltd.	456,940	459,291	476,080	438,458	485,197	416,565
6	CMK Corporation (Thailand) Co.,Ltd. (p.751)	Not Yet Start Construction					
7	DYNAMIC TECHNOLOGY MANUFACTURING (THAILAND) CO., LTD	Under Construction		32,570	35,340	73,010	84,770
8	Futaba VS technology (Thailand) Co.,Ltd.	82	54	65	62	42	34
9	Guanhong Optical and Electric Technology (Thailand) Co.,Ltd.	1,328	1,305	1,268	1,649	1,701	2,040
10	Global Advance Industry Co.,Ltd.	3,222	3,943	3,695	4,570	4,239	5,002
11	GT MOMENTUM CO., LTD.	Not Yet Start Construction					
12	Hisada Co.,Ltd.	118	142	125	128	203	164
13	Innovative Polymer & Chemical Co.,Ltd	11	27	16	7	26	41
14	K.D. Heat Technology Co.,Ltd.	958	1,987	1,323	2,027	1,707	1,005
15	Kaga (Thailand) Co.,Ltd.	356	403	179	180	236	190
16	Kazumi (Thailand) Co., Ltd.	118	170	97	183	210	152
17	KIM GREEN PACKAGING TECHNOLOGY (THAILAND) Co., Ltd.	Under Construction					
18	LETA Stone Co.,Ltd.	28,087	28,654	28,033	25,736	25,207	24,232
19	Long Chang Industrial Co., Ltd.	Not Yet Start Construction					
20	Marui Industry (Thailand) Co., Ltd.	14,348	14,545	17,804	17,238	18,238	15,468
21	Marui Industry (Thailand) Co., Ltd. (plot 3)	Not Yet Start Construction					
22	Matec Southeast Asia (Thailand) Co.,Ltd.	9	7	6	9	4	-
23	Mellow group holdings Co.,Ltd	34	30	37	40	41	46
24	Micron (Thailand) Co.,Ltd.	1,567	2,327	1,291	1,525	1,678	1,200
25	Ming Fong Chang Co., Ltd.	Not Yet Start Construction					
26	Murakami Shokai (Thailand) Co., Ltd	27	25	11	29	80	78
27	Nicco Machine (Thailand) Co.,Ltd.	23	91	114	57	69	114
28	Nikko Lite (Thailand) Co., Ltd.	100	109	129	206	171	157
29	Nihon F.T.B. Co., Ltd.	784	1,013	1,072	1,057	1,004	634
30	Nissin BT Co.,Ltd.	32	61	43	62	77	86
31	Noventa (Thailand) Co.,Ltd.	506	686	560	502	711	852
32	Noventa (Thailand) Co.,Ltd. (minifact)	42	29	38	41	111	40
33	Paris Bangkok Bakery Co.,Ltd.	1,555	1,948	1,539	1,582	1,490	1,449
34	Primaham (Thailand) Co.,Ltd.	31,929	35,487	37,980	33,905	32,659	28,539
35	Print Wood Co., Ltd.	Not Yet Start Construction					
36	Ruifu Edible Oil (Thailand) Co., LTD.	Under Construction					
37	Sanko Electronics (Thailand) Co.,Ltd.	1,570	1,759	2,446	1,719	1,876	2,439
38	Sanwa Metal (Thailand) Co.,Ltd	125	109	85	101	109	108
39	Sato Press Kogyo (Thailand) Co., Ltd.	210	220	207	327	502	514
40	Sato-Shoji (Thailand) Co.,Ltd.	52	48	49	58	104	116
41	Sevens piping Product Co.,Ltd.	328	860	854	736	838	787
42	STARTEAM Global (Thailand) Co., Ltd.	5,585	6,942	7,895	6,953	7,306	4,747
43	Siam Hunter Co.,Ltd.	128	176	156	165	200	178
44	Siam Kyodo Co.,Ltd.	828	877	912	974	987	938
45	Siam Taga Precision Co.,Ltd.	1,019	972	878	826	867	879

NO.	Company Name	2024 (m ³)					
		Jul.	Aug.	Sep.	Oct.	Nov.	Dec.
46	Siam YSK Co.,Ltd.	407	384	402	389	501	503
47	SINOBOMEN DESIGN & PRINTING SOLUTIONS (Thailand) Co.,Ltd.	Not Yet Start Construction					
48	Surtec & Plamex Co.,Ltd.	21,073	20,041	18,936	17,445	17,578	18,559
49	Taiho (Thailand) Co.,Ltd.	152	203	166	157	148	205

NO.	Company Name	2024 (m ³)					
		Jul.	Aug.	Sep.	Oct.	Nov.	Dec.
50	Tenma (Thailand) Co.,Ltd.	2,817	3,275	4,036	2,682	2,860	3,862
51	Thai Doy Co.,Ltd.	4,513	5,274	6,146	4,363	5,392	4,765
52	Thai Global Metal Co.,Ltd.	Under Construction					
53	Thai Koito Co.,Ltd.	4,822	5,445	5,327	5,148	6,572	6,349
54	Thai Kyowa GMB Co.,Ltd.	312	354	331	317	536	1,010
55	Thai Nissei Packaging Co., Ltd.	433	445	430	389	503	384
56	Thai Kotobuki Co.,Ltd.	Not Yet Start Construction					
57	The Great Star Precision Screw Co.,Ltd.	16,174	14,317	10,296	10,294	11,292	11,138
58	Thermalpack Co.,Ltd	39	24	26	25	32	36
59	Thermodisc (Thailand) Limited	3,939	3,613	3,893	3,634	4,835	4,480
60	Toshiba Semiconductor (Thailand) Co.,Ltd.	16,227	14,627	15,312	14,015	15,406	14,699
61	UACJ (Sumikei Techno Thailand Co.,Ltd.)	1,124	1,064	999	1,070	1,368	1,582
62	Victory F.L. Industrial Co.,Ltd.	7	10	13	43	18	15
63	Volans Aroma Co., Ltd.	Under Construction					
64	Winsome Green Co.Ltd (Head office)	5,086	5,971	5,860	5,824	5,743	5,258
65	Winsome Green Co.Ltd (304 Industrial Park Branch)	4,013	4,646	4,646	4,279	4,552	4,270
66	XINGGAOSHENG ELECTRONIC TECHNOLOGY (THAILAND) CO., LTD.	Under Construction					
67	Xiangfu Metal Co.,Ltd	147	320	456	470	258	120
68	Xiangfu Metal Co., Ltd. (phase 2)	Not Yet Start Construction					
69	YS Tech (Thailand) Co., Ltd.	1,191	1,304	1,342	1,331	1,547	1,638
70	Y-TEC Co.,Ltd.	8,528	10,086	11,463	10,951	10,617	9,375
71	Yuhara Manufacturing Co.,Ltd.	276	315	261	243	226	268
	Total	651,998	665,818	721,403	673,841	769,577	707,193

เอกสารแนบ ข-33

สถิติการใช้ไฟฟ้าและรายงานการเกิดกระแสไฟฟ้าขัดข้อง

NO.	Company Name	Electricity (KWh) 2024					
		Jul.	Aug.	Sep.	Oct.	Nov.	Dec.
1	Acro (Thailand) Co.,Ltd.	121,347.90	129,323.41	133,554.15	155,028.41	148,622.64	127,765.42
2	Asakawa (Thailand) Co.,Ltd	266,402.99	283,788.01	261,827.68	260,213.03	263,995.08	246,851.56
3	ASIA AROMA BIOTECHNOLOGY (THAILAND) CO., LTD.	Under Construction		393,094.54	795,776.46	884,923.43	1,157,857.65
4	Canon Prachinburi (Thailand) Ltd.	2,492,316.92	2,734,704.90	2,792,275.54	2,674,352.48	2,667,847.69	2,357,226.59
5	CMK Corporation (Thailand) Co.,Ltd.	14,462,236.05	15,421,963.95	14,899,437.94	14,164,012.16	14,332,420.34	12,976,244.68
6	CMK Corporation (Thailand) Co.,Ltd. (p.751)	Not Yet Start Construction					
7	DYNAMIC TECHNOLOGY MANUFACTURING (THAILAND) CO., LTD	836,962.61	2,639,602.42	2,064,147.31	3,976,409.36	5,749,630.82	5,700,974.34
8	Futaba VS technology (Thailand) Co.,Ltd.	10,558.36	9,979.18	9,905.49	11,377.55	10,878.96	8,007.65
9	Global Advance Industry Co.,Ltd.	270,718.67	300,670.90	278,903.70	309,371.69	281,515.04	277,268.15
10	GT MOMENTUM CO., LTD.	Not Yet Start Construction					
11	Guanhong Optical and Electric Technology (Thailand) Co.,Ltd	321,437.00	294,462.00	304,325.00	336,856.00	291,985.00	245,626.00
12	Hisada Co.,Ltd.	53,308.57	54,257.58	53,119.77	49,620.17	46,650.76	41,570.16
13	Innovative Polymer & Chemical Co.,Ltd	300.48	395.84	326.87	399.16	462.81	340.13
14	K.D. Heat Technology Co.,Ltd.	293,161.15	313,308.45	327,380.65	412,601.66	353,195.68	294,902.07
15	Kaga (Thailand) Co.,Ltd.	98,476.34	102,373.78	92,182.98	92,480.57	85,661.58	72,674.17
16	Kazumi (Thailand) Co., Ltd.	16,861.33	16,694.42	16,964.01	14,892.29	17,597.50	13,916.22
17	KIM GREEN PACKAGING TECHNOLOGY (THAILAND) Co., Ltd.	Under Construction					
18	LETA Stone Co.,Ltd.	3,322,040.00	3,402,060.00	3,349,030.00	3,384,440.00	3,253,900.00	2,937,310.00
19	Long Chang Industrial Co., Ltd.	Not Yet Start Construction					
20	Marui Industry (Thailand) Co., Ltd.	499,928.15	508,289.61	567,749.64	588,008.58	553,410.18	477,381.70
21	Marui Industry (Thailand) Co., Ltd. (plot 3)	Not Yet Start Construction					
22	Matec Southeast Asia (Thailand) Co.,Ltd.	2,797.65	2,723.37	2,711.82	2,831.68	2,592.52	2,400.50
23	Mellow group holdings Co.,Ltd	14,989.31	14,764.54	18,050.91	17,570.27	15,289.21	14,768.50
24	Micron (Thailand) Co.,Ltd.	79,533.25	91,296.14	71,792.21	86,479.09	74,456.37	48,211.06
25	Ming Fong Chang Co., Ltd.	Not Yet Start Construction					
26	Murakami Shokai (Thailand) Co.,Ltd.	9,054.00	8,599.00	8,323.00	11,093.00	10,757.00	8,819.00
27	Nicco Machine (Thailand) Co.,Ltd.	2,663.32	287.60	3,175.04	16,292.62	21,847.08	16,656.65
28	Nikko Lite (Thailand) Co., Ltd.	151,093.42	162,572.35	139,810.57	155,898.58	151,310.21	130,433.53
29	Nihon F.T.B. Co., Ltd.	306,805.96	302,603.73	295,723.69	300,093.70	295,908.91	200,598.12
30	Nissin BT Co.,Ltd.	19,293.62	19,866.60	19,341.06	18,999.39	19,809.44	14,256.51
31	Noventa (Thailand) Co.,Ltd.	288,845.55	315,080.05	292,754.43	286,428.27	289,514.13	240,173.10
32	Noventa (Thailand) Co.,Ltd. (minifact)	29,701.00	46,796.16	53,120.75	61,741.69	45,872.76	52,672.57
33	Paris Bangkok Bakery Co.,Ltd.	384,281.37	384,757.42	363,495.68	377,424.01	360,376.36	325,264.74
34	Primaham (Thailand) Co.,Ltd.	1,071,264.43	1,156,097.98	1,131,429.33	1,094,024.42	1,019,120.88	842,070.41
35	Print Wood Co., Ltd.	Not Yet Start Construction					
36	Ruifu Edible Oil (Thailand) Co., LTD.	Under Construction					
37	Sanko Electronics (Thailand) Co.,Ltd.	169,648.42	182,362.37	165,008.79	181,309.55	171,327.79	135,287.17

NO.	Company Name	Electricity (KWh) 2024					
		Jul.	Aug.	Sep.	Oct.	Nov.	Dec.
38	Sanwa Metal (Thailand) Co.,Ltd	47,118.84	45,376.28	37,626.90	48,828.39	52,328.09	26,014.71
39	Sato Press Kogyo (Thailand) Co., Ltd.	32,647.79	32,647.79	33,001.83	40,092.00	41,963.60	38,203.59
40	Sato-Shoji (Thailand) Co.,Ltd.	23,342.42	24,636.82	22,845.53	24,126.26	23,160.26	20,918.43
41	Sevens piping Product Co.,Ltd.	180,766.55	464,270.63	709,985.44	582,169.92	645,177.68	649,458.38
42	Siam Hunter Co.Ltd.	46,488.09	50,161.65	54,117.77	52,475.68	57,728.19	34,528.16
43	Siam Kyodo Co.,Ltd.	400,414.91	401,286.26	405,705.37	409,919.36	435,344.95	392,886.57
44	Siam Taga Precision Co.,Ltd.	137,228.65	157,501.05	139,335.47	127,880.56	118,597.62	113,050.09
45	Siam YSK Co.,Ltd.	63,172.82	59,550.06	62,550.55	62,772.19	61,498.26	50,584.67
46	SINOBOMEN DESIGN & PRINTING SOLUTIONS (Thailand) Co.,Ltd.	Not Yet Start Construction					
47	Starteam Global (Thailand) Co.,Ltd	568,242.57	653,717.37	671,126.45	686,205.54	656,496.78	468,264.04
48	Surtec & Plamex Co.,Ltd.	921,755.56	891,680.39	782,773.21	724,251.08	633,350.66	645,080.41
49	Taiho (Thailand) Co.,Ltd.	109,550.02	123,624.78	100,266.67	98,935.55	95,758.83	93,213.71
50	Tenma (Thailand) Co.,Ltd.	987,035.50	1,052,157.76	1,061,720.49	1,006,718.01	975,732.32	831,171.93
51	Thai Doy Co.,Ltd.	125,857.90	123,446.53	140,666.53	125,488.88	142,963.67	141,037.82
52	Thai Global Metal Co.,Ltd.	Under Construction					
53	Thai Koito Co.,Ltd.	1,870,068.66	2,083,469.41	1,963,262.96	1,934,816.35	2,061,494.60	1,825,106.87
54	Thai Kotobuki Co.,Ltd.	Not Yet Start Construction					
55	Thai Kyowa GMB Co.,Ltd.	153,530.43	159,080.16	155,570.26	168,466.34	149,366.35	127,505.17
56	Thai Nissei Packaging Co., Ltd.	216,701.99	232,633.68	218,468.80	219,691.84	222,329.57	193,913.78
57	Thermalpack Co.,Ltd	34,632.45	33,690.22	24,452.52	26,721.80	24,017.21	17,210.25
58	Thermodisc (Thailand) Limited	595,632.00	538,761.36	582,674.48	564,923.04	597,211.53	635,837.00
59	The Great Star Precision Screw Co.,Ltd.	609,876.86	618,157.47	561,677.20	567,802.12	589,654.44	520,310.01
60	Toshiba Semiconductor (Thailand) Co.,Ltd.	4,029,488.57	4,296,282.91	3,772,801.43	4,101,750.70	4,103,285.81	3,648,755.68
61	UACJ (Sumikei Techno Thailand Co.,Ltd.)	819,936.95	710,469.33	614,512.32	635,702.30	747,437.21	583,396.13
62	Victory F.L. Industrial Co.,Ltd.	936.00	934.59	903.13	936.95	918.22	913.12
63	Volans Aroma Co., Ltd.	Under Construction					
64	Winsome Green Co.Ltd (Head office)	416,976.00	441,923.25	402,176.45	424,455.52	411,074.72	344,879.73
65	WINSOME GREEN CO.LTD (304 Industrial Park Branch)	576,184.65	579,703.55	549,138.36	582,750.41	571,399.73	485,262.56
66	XINGGAOSHENG ELECTRONIC TECHNOLOGY (THAILAND) CO., LTD.	Under Construction					
67	Xiangfu Metal Co.,Ltd	9,820.68	32,888.58	25,338.80	22,733.92	19,330.81	20,356.92
68	Xiangfu Metal Co., Ltd. (phase 2)	Not Yet Start Construction					
69	YS Tech (Thailand) Co., Ltd.	594,774.06	642,653.99	633,596.55	629,247.71	589,647.47	467,405.60
70	Y-TEC Co.,Ltd.	1,276,751.17	1,338,957.80	1,289,019.19	1,348,249.12	1,304,796.20	1,044,241.48
71	Yuhara Manufacturing Co.,Ltd.	247,345.33	253,741.84	232,913.59	243,633.49	223,899.52	217,247.50
Total		40,692,305	47,279,155	45,674,891	47,779,533	49,310,800	44,550,502

ข้อมูลสถิติเหตุการณ์ไฟฟ้าดับ (ครั้ง)

วันที่เกิดเหตุการณ์	เวลาที่เกิดเหตุการณ์	วันที่แก้ไขเหตุการณ์	เวลาที่แก้ไขเหตุการณ์	ระยะเวลาไฟฟ้าดับ (นาที)	จำนวนผู้ใช้ไฟฟ้าที่ได้รับผลกระทบ (ราย)	จำนวนผู้ใช้ไฟฟ้าที่ได้รับผลกระทบ*ระยะเวลาที่เกิดไฟฟ้าดับ (ราย-นาที)	สาเหตุไฟฟ้าดับ	ผู้รับผิดชอบ
25/07/2567	14:35:00	25/07/2567	15:28:00	53	1	53	อุปกรณ์ชำรุด	1
22/08/2567	16:36:00	22/08/2567	17:29:00	53	1	53	สัตว์ (นก)	1
24/08/2567	19:38:00	24/08/2567	20:33:00	55	1	55	ต้นไม้ (ลูกค้า)	1
27/08/2567	13:11:00	27/08/2567	14:05:00	54	1	54	อุปกรณ์ชำรุด	1
6/10/2567	18:00:00	6/10/2567	22:52:00	292	1	292	ลูกค้า (สัตว์ (นก))	1
10/10/2567	21:52:00	10/10/2567	22:02:00	10	5	50	อุปกรณ์ชำรุด	1
10/11/2567	21:48:00	10/11/2567	23:33:00	105	1	105	ลูกค้า (สัตว์ (นก))	1
13/11/2567	11:30:00	13/11/2567	15:00:00	210	1	210	สัตว์ (นก)	1
9/12/2567	3:15:00	9/12/2567	5:53:00	158	1	158	ลูกค้า (สัตว์ (แมว))	1
24/12/2567	7:11:00	24/12/2567	16:32:00	560	1	560	ลูกค้า (สายไฟชำรุด)	1

เอกสารแนบ ข-34

ตัวอย่างข้อมูลด้านอาชีวอนามัยของโรงงาน

สถิติอุบัติเหตุ

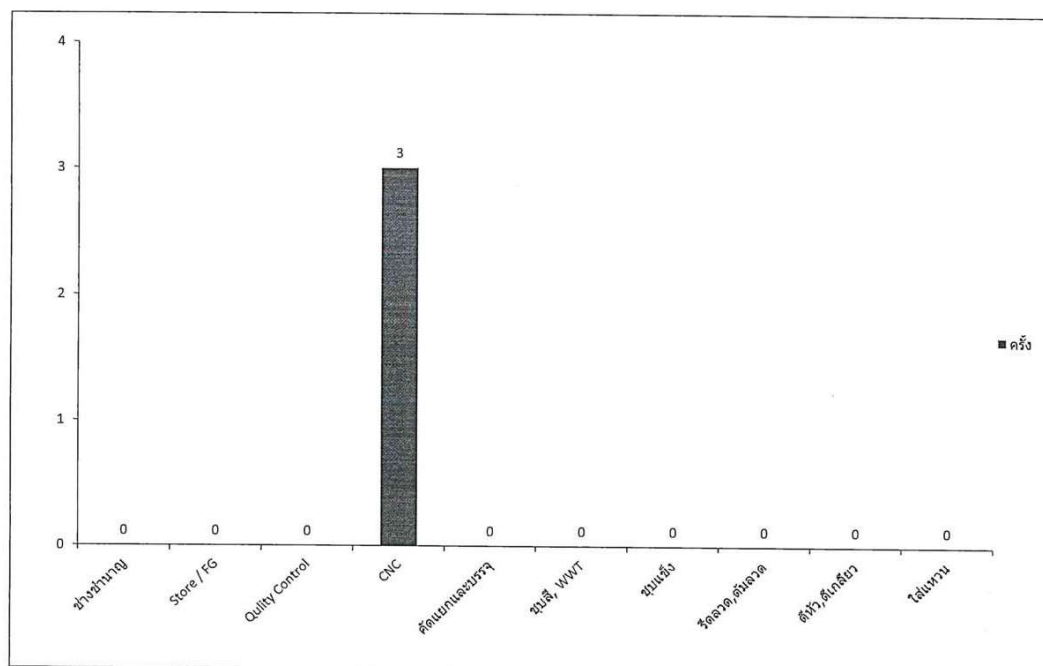


สถิติการเกิดอุบัติเหตุและแยกความรุนแรงปี พ.ศ. 2567

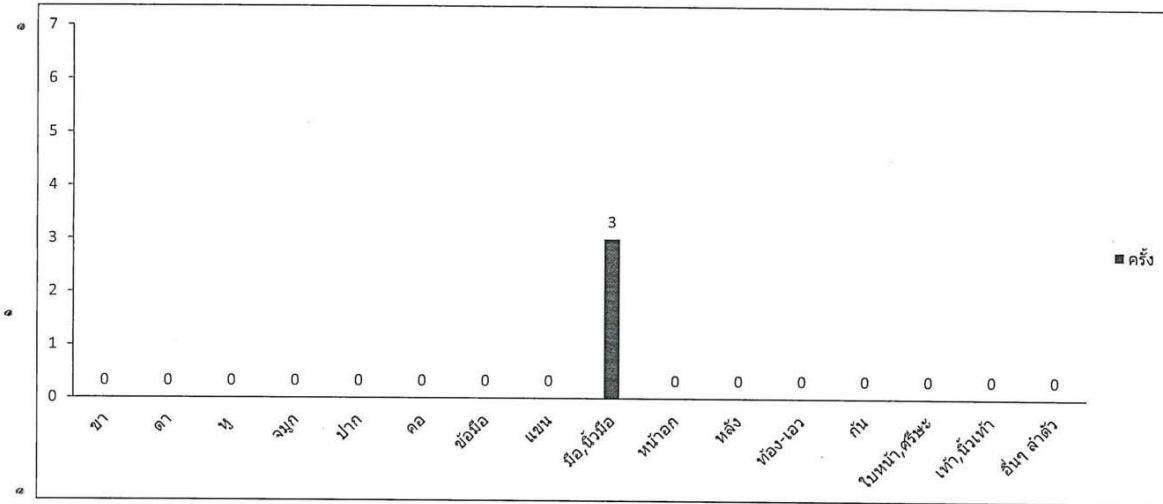
ลำดับ	ชื่อ	แผนก	เพศ	อายุ (ปี)	อายุงาน (ค./ปี)	วันที่ / เวลา เกิดเหตุ	จำนวน วันหยุดงาน	รายละเอียด	รายละเอียด				
									ส่งโรงพยาบาล	ได้รับบาดเจ็บ บริเวณ	การรักษา	กท.44.16	หมายเหตุ
1		CNC	หญิง	44	5 ปี	8/02/2567 - 09:35	15	คอกส่วงานเจ้านัวหัวแม่มือขวา	จุฬารัตน์ 304	นิ้วหัวแม่มือขวา	ผ่าตัดและกลับไปที่พักที่ชั้น	✓	หายปกติ
2		CNC	หญิง	34	3 เดือน	17/05/2567 - 11:40	7	เครื่องจักรหนีบนิ้วก้อย	จุฬารัตน์ 304	นิ้วก้อยมือขวา	เย็บแผลและกลับไปที่พักที่ชั้น	✓	หายปกติ
3		CNC	หญิง	40	1 ปี	4/09/2567 - 9:50	25	เครื่องกลึงดึงมือที่สามไปส่งผู้ถือหัวหมุนเข้าเครื่อง	จุฬารัตน์ 304	นิ้วชี้และนิ้วก้อยมือขวา	ผ่าตัดและกลับไปที่พักที่ชั้น	✓	หายปกติ

Issued by:

อุบัติเหตุแยกตามแผนกปี พ.ศ. 2567



แยกตามอวัยวะของร่างกายปี พ.ศ. 2567

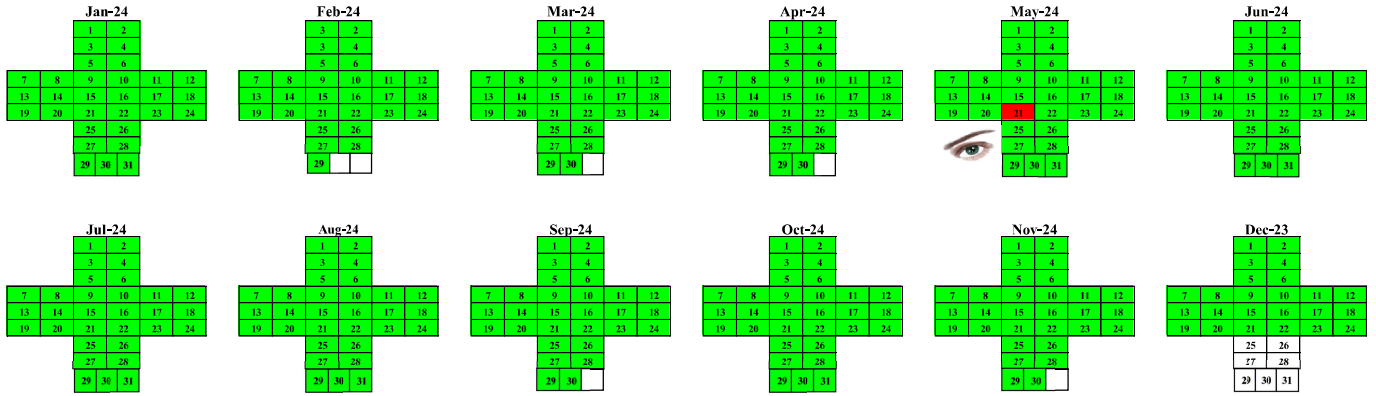


ตารางที่ 1 : สถิติการประสบอันตราย ระหว่างเดือน มกราคม ถึง เดือนธันวาคม

表1: 事故统计汇总 2024 年 1 月至 12 月

เดือน 月	จำนวนผู้จ้างทั้งหมด (คน) 员工总数 (人)	จำนวนผู้จ้างที่ประสบอันตราย (คน) 受危险影响的员工人数 (人)					
		รวม 总数	เสียชีวิต 去世	ทุพพลภาพ 残疾	สูญเสีย บางส่วน 部分器官 官丧失	หยุดงานเกิน 3 วัน 请假超过 3 天	ไม่หยุดงาน 不要请假
มกราคม (1 月)	10	0	0	0	0	0	0
กุมภาพันธ์ (2 月)	12	0	0	0	0	0	0
มีนาคม (3 月)	15	0	0	0	0	0	0
เมษายน (4 月)	17	0	0	0	0	0	0
พฤษภาคม (5 月)	22	0	0	0	0	0	0
มิถุนายน (6 月)	53	0	0	0	0	0	0
กรกฎาคม (7 月)	74	0	0	0	0	0	0
สิงหาคม (8 月)	100	0	0	0	0	0	0
กันยายน (9 月)	105	0	0	0	0	0	0
ตุลาคม (10 月)	121	0	0	0	0	0	0
พฤศจิกายน (11 月)	175	1	0	0	0	0	1
ธันวาคม (12 月)	190	0	0	0	0	0	0
รวม 总数		1	0	0	0	0	1

① แจ้งสถิติการเกิดอุบัติเหตุ
Statistics of accidents



Zero accident = 203 day

วันที่เกิด	สถานที่เกิด	ลักษณะอุบัติเหตุ	รูปภาพของบาดเจ็บ	ผลกระทบ	สาเหตุ	การแก้ไขและป้องกัน
21-May-24	TBAA/CNC Lathe	พนักงานเฝ้าเครื่องเพื่อทำความสะอาดชิ้นงาน จด Center drill ทำไม่สะอาด เล็กกระเด็นย้อนขึ้นเข้าตา		1.มีเศษเหล็กฝังที่กระจกตาขวา	พนักงานไม่สวมใส่แว่นตา	กำหนดให้สวมแว่นตา โนโลนีสิต Safety step Prevention step Production area ได้ดำเนินการแก้ไขแล้วและจะไม่เกิดซ้ำอีก และขอเชิญชวนให้ทุกคนปฏิบัติตามเพื่อความปลอดภัย

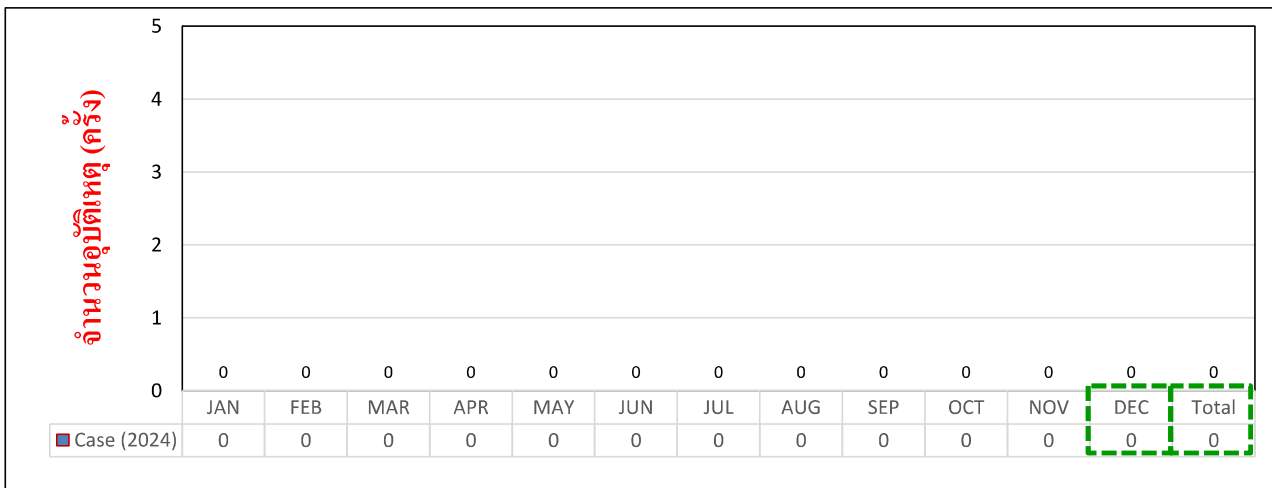


กราฟเปรียบเทียบค่าความถี่ในการเกิดอุบัติเหตุ
TKC's IFR Statistic 災害発生頻度を比較するグラフ。

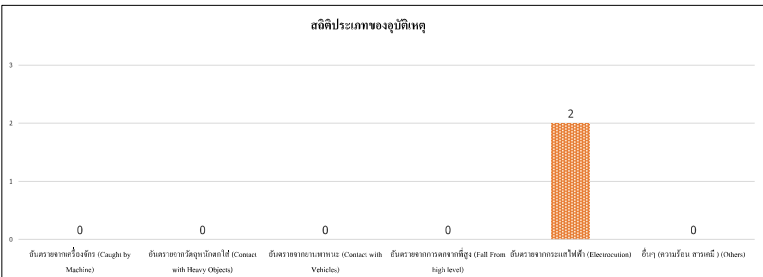
KPI Results for Jan - Dec 2024

กราฟเปรียบเทียบสถิติการเกิดอุบัติเหตุ ปี 2024

Item	Target (case)	Result (case)
1)Total number of absent accident	0	0 (OK)
2) Supplier's accident in TKC (Construction work)	0	0 (OK)
3) Supplier's accident in TKC (Transportation)	0	0 (OK)



สถิติการเกิดอุบัติเหตุ ประจำปี 2024



ลำดับรายการ	ปฏิทินกิจกรรมปฏิญาณตนจังหวัดขอนแก่น						ความเห็นจาก ผู้ประเมิน ที่มอบหมายให้ ประเมิน
	ปีงบประมาณ 2563		ปีงบการเงิน 2564		สรุปผล ณ วันที่ปิดการนับจำนวน		
	อนุมัติ ปฏิญาณ	รายงาน	อนุมัติ ปฏิญาณ	รายงาน	จำนวนรวม	จำนวนที่รายงาน	
	(บาท)	(บาท)	(บาท)	(บาท)			
AMDACC	0	0	0	0	0	0	ตรงตามที่ กำหนด
QAACQS	1	0	0	0	0	0	ตรงตามที่ กำหนด
QC	1	0	0	0	0	0	ตรงตามที่ กำหนด
PC	0	0	0	0	0	0	ตรงตามที่ กำหนด
MT	1	0	0	0	0	0	ตรงตามที่ กำหนด
AA&MS	0	0	0	0	0	0	ตรงตามที่ กำหนด
BU	1	0	2	0	1	0	ตรงตามที่ กำหนด
Mtd	0	0	0	0	0	0	ตรงตามที่ กำหนด
SAF	0	0	0	0	0	0	ตรงตามที่ กำหนด
รวม	4	0	2	0	1	0	

** สถานะของตัวรับ ไม่ได้ : ถูกยึดติด/ถูกงาน/ทรัพย์สินเสียหายครั้งที่ 2

01AT 0H 7E7B7D7C7F (Caught by Machine)

01AT 0H 7E7A7E7D7D7D (Contact with Heavy Object)

01AT 0H 7E7D7E7B7E7F (Contact with Vehicle)

01AT 0H 7E7D7E7B7E7F7E7F (Fall From High Level)

01AT 0H 7E7D7E7B7E7F7E7F7E7F (Electrocution)

01AT 0H 7E7D7E7B7E7F7E7F7E7F7E7F (Others)

[illegible]

จำนวนลูกจ้างที่ประสบอันตราย ระหว่างวันที่ 1 มกราคม ถึง วันที่ 31 ธันวาคม พ.ศ. 2567

เดือน	จำนวนลูกจ้างทั้งหมด (คน)	จำนวนลูกจ้างที่ประสบอันตราย (คน)						หยุดงานเกิน 3 วัน	หยุดงานไม่เกิน 3 วัน	ไม่หยุดงาน
		รวม	ตาย	ทุพพลภาพ	สูญเสียอวัยวะบางส่วน	หยุดงานเกิน 3 วัน	หยุดงานไม่เกิน 3 วัน			
มกราคม	131	0	0	0	0	0	0	0	0	0
กุมภาพันธ์	130	0	0	0	0	0	0	0	0	0
มีนาคม	130	0	0	0	0	0	0	0	0	0
เมษายน	129	0	0	0	0	0	0	0	0	0
พฤษภาคม	128	0	0	0	0	0	0	0	0	0
มิถุนายน	126	0	0	0	0	0	0	0	0	0
กรกฎาคม	125	0	0	0	0	0	0	0	0	0
สิงหาคม	125	0	0	0	0	0	0	0	0	0
กันยายน	125	0	0	0	0	0	0	0	0	0
ตุลาคม	125	0	0	0	0	0	0	0	0	0
พฤศจิกายน	124	0	0	0	0	0	0	0	0	0
ธันวาคม	124	0	0	0	0	0	0	0	0	0
รวม		0	0	0	0	0	0	0	0	0

สิ่งที่ทำให้ประสบอันตราย	รวม	ตาย	ทุพพลภาพ	สูญเสียอวัยวะบางส่วน	หยุดงานเกิน 3 วัน	หยุดงานไม่เกิน 3 วัน	ไม่หยุดงาน
รวม	0	0	0	0	0	0	0
ยานพาหนะ	0	0	0	0	0	0	0
เครื่องจักร	0	0	0	0	0	0	0
เครื่องมือ	0	0	0	0	0	0	0
ตกจากที่สูง	0	0	0	0	0	0	0
ของหล่นทับ	0	0	0	0	0	0	0
ลิ้นลิ้ม	0	0	0	0	0	0	0
ความร้อน	0	0	0	0	0	0	0
ไฟฟ้า	0	0	0	0	0	0	0
สิ่งมีพิษ สารเคมี	0	0	0	0	0	0	0
ระเบิด	0	0	0	0	0	0	0
เศษวัตถุ	0	0	0	0	0	0	0
ถูกทำร้ายร่างกาย	0	0	0	0	0	0	0
เสียงในโรงงาน	0	0	0	0	0	0	0
วัตถุหรือสิ่งของกระแทก	0	0	0	0	0	0	0
โรคจากการทำงาน	0	0	0	0	0	0	0
บาดแผล	0	0	0	0	0	0	0
อื่นๆ	0	0	0	0	0	0	0

จำนวนลูกจ้างที่ประสบอันตราย จำนวนตามส่วนของร่างกายที่ประสบอันตรายและความร้ายแรง ระหว่างวันที่ 1 มกราคม ถึง วันที่ 31 ธันวาคม พ.ศ. 2567

ส่วนของร่างกายที่ประสบอันตราย	รวม	ตาย	ทุพพลภาพ	สูญเสียอวัยวะบางส่วน	หยุดงานไม่เกิน 3 วัน	หยุดงานไม่เกิน 3 วัน	ไม่หยุดงาน
รวม	0	0	0	0	0	0	0
ตา	0	0	0	0	0	0	0
หู	0	0	0	0	0	0	0
คอ ศีรษะ	0	0	0	0	0	0	0
ใบหน้า	0	0	0	0	0	0	0
มือ	0	0	0	0	0	0	0
นิ้วมือ	0	0	0	0	0	0	0
แขน	0	0	0	0	0	0	0
ลำตัว เอว	0	0	0	0	0	0	0
หลัง	0	0	0	0	0	0	0
ไหล่	0	0	0	0	0	0	0
เท้า	0	0	0	0	0	0	0
นิ้วเท้า	0	0	0	0	0	0	0
ขา	0	0	0	0	0	0	0
อวัยวะอื่น ๆ	0	0	0	0	0	0	0
บาดเจ็บหลายส่วน	0	0	0	0	0	0	0

จำนวนลูกจ้างที่ประสบอันตราย จำนวนตามลักษณะการประสบอันตราย และความร้ายแรง ระหว่างวันที่ 1 มกราคม ถึง วันที่ 31 ธันวาคม พ.ศ. 2567

ลักษณะการประสบอันตราย	รวม	ตาย	ทุพพลภาพ	สูญเสียอวัยวะบางส่วน	หยุดงานเกิน 3 วัน	หยุดงานไม่เกิน 3 วัน	ไม่หยุดงาน
ตกจากที่สูง	0	0	0	0	0	0	0
หกล้ม ลื่นล้ม	0	0	0	0	0	0	0
อาคารหรือสิ่งก่อสร้างพังทับ	0	0	0	0	0	0	0
วัตถุหรือสิ่งของทั้งหลาย/พล้นทับ	0	0	0	0	0	0	0
วัตถุหรือสิ่งของ กระแทกหรือชน	0	0	0	0	0	0	0
วัตถุหรือสิ่งของ หนีบหรือตี	0	0	0	0	0	0	0
วัตถุหรือสิ่งของ จัด/บาด/ทิ่ม/แทง	0	0	0	0	0	0	0
วัตถุหรือสิ่งของกระเด็นเข้าตา	0	0	0	0	0	0	0
ยก หรือเคลื่อนย้ายของหนัก	0	0	0	0	0	0	0
อาการเจ็บป่วยจากท่าทางการทำงาน	0	0	0	0	0	0	0
อุบัติเหตุจากยานพาหนะ	0	0	0	0	0	0	0
วัตถุหรือสิ่งของระเบิด	0	0	0	0	0	0	0
ไฟฟ้าช็อต	0	0	0	0	0	0	0
ผลจากความร้อนสูง/สัมผัสของร้อน	0	0	0	0	0	0	0
ผลจากความเย็นจัด/สัมผัสของเย็น	0	0	0	0	0	0	0
สัมผัสสิ่งมีพิษ สารเคมี	0	0	0	0	0	0	0
แพ้จากการสัมผัสสิ่งของ	0	0	0	0	0	0	0
อันตรายจากแสง	0	0	0	0	0	0	0
อันตรายจากรังสี	0	0	0	0	0	0	0
ถูกทำร้ายร่างกาย	0	0	0	0	0	0	0
ถูกสัตว์ทำร้าย	0	0	0	0	0	0	0
โรคเนื่องจากการทำงาน	0	0	0	0	0	0	0
อื่น ๆ (ระบุ).....	0	0	0	0	0	0	0
รวม	0	0	0	0	0	0	0

สรุปสถิติการประสบอันตราย ระหว่างเดือนกรกฎาคม ถึงเดือนธันวาคม พ.ศ. 2567

เดือน	สถานะหลังการเกิดอันตราย					รวม
	ตาย	ทุพพลภาพ	สูญเสียอวัยวะบางส่วน	หยุดงานเกิน 3 วัน	หยุดงานไม่เกิน 3 วัน	
กรกฎาคม	0	0	0	0	0	0
สิงหาคม	0	0	0	0	0	0
กันยายน	0	0	0	0	0	0
ตุลาคม	0	0	0	0	0	0
พฤศจิกายน	0	0	0	0	0	0
ธันวาคม	0	0	0	0	0	0
รวม	0	0	0	0	0	0

สรุปจำนวนลูกจ้างที่ประสบอันตรายจำแนกตามสิ่งที่ทำให้ประสบอันตรายและความร้ายแรง ระหว่างเดือนกรกฎาคม ถึงเดือนธันวาคม พ.ศ. 2567

สิ่งที่ทำให้ประสบอันตราย	สถานะหลังการเกิดอันตราย						รวม
	ตาย	ทุพพลภาพ	สูญเสียอวัยวะบางส่วน	หยุดงานเกิน 3 วัน	หยุดงานไม่เกิน 3 วัน	ไม่หยุดงาน	
ยานพาหนะ	0	0	0	0	0	0	0
เครื่องจักร	0	0	0	0	0	0	0
เครื่องมือ	0	0	0	0	0	0	0
ตกลงกที่สูง	0	0	0	0	0	0	0
ของหล่นทับ	0	0	0	0	0	0	0
ทกัมภ์ ถล่ม	0	0	0	0	0	0	0
ความร้อน	0	0	0	0	0	0	0
ไฟฟ้า	0	0	0	0	0	0	0
สัมผัสพิษ สารเคมี	0	0	0	0	0	0	0
ระเบิด	0	0	0	0	0	0	0
เศษวัตถุ	0	0	0	0	0	0	0
ถูกทำร้ายร่างกาย	0	0	0	0	0	0	0
เสียใจในงาน	0	0	0	0	0	0	0
วัตถุหรือสิ่งของกระแทก	0	0	0	0	0	0	0
โรคเนื่องจากการทำงาน	0	0	0	0	0	0	0
ยกของหนัก	0	0	0	0	0	0	0
อาคารหรือสิ่งก่อสร้างพังทับ	0	0	0	0	0	0	0
วัตถุหรือสิ่งของพังหล่นทับ	0	0	0	0	0	0	0
วัตถุหรือสิ่งของกระแทกหรือชน	0	0	0	0	0	0	0
วัตถุหรือสิ่งของหนีบหรือตัด	0	0	0	0	0	0	0
วัตถุหรือสิ่งของตัด/บาด/ตำ/แทง	0	0	0	0	0	0	0
วัตถุหรือสิ่งของกระเด็นเข้าตา	0	0	0	0	0	0	0
ยกหรือเคลื่อนย้ายของหนัก	0	0	0	0	0	0	0
อากาศร้อนเปื้อนจากท่าทางการทำงาน	0	0	0	0	0	0	0
วัตถุหรือสิ่งของระเบิด	0	0	0	0	0	0	0
ไฟฟ้าช็อต	0	0	0	0	0	0	0
ผลจากความร้อนสูงหรือสัมผัสของร้อน	0	0	0	0	0	0	0
ผลจากความเย็นจัดหรือสัมผัสของเย็น	0	0	0	0	0	0	0
ถูกสัตว์ทำร้าย	0	0	0	0	0	0	0
อื่นๆ (matril)	0	0	0	0	0	0	0
รวม	0	0	0	0	0	0	0

สรุปจำนวนลูกจ้างที่ประสบอันตรายจําแนกตามลํ้าที่ทําให้ประสบอันตรายและความร้ายแรง
ระหว่างเดือนกรกฎาคม ถึงเดือนธันวาคม พ.ศ. 2567

ลักษณะการประสบอันตราย	สถานะหลังการเกิดอันตราย					รวม
	ตาย	ทุพพลภาพ	สูญเสียอวัยวะบางส่วน	หยุดงานเกิน 3 วัน	หยุดงานไม่เกิน 3	
ตกลงที่สูง	0	0	0	0	0	0
หกล้ม ลื่นล้ม	0	0	0	0	0	0
อาคารหรือสิ่งก่อสร้างพังทับ	0	0	0	0	0	0
วัตถุหรือสิ่งของพังหลาย/หล่นทับ	0	0	0	0	0	0
วัตถุหรือสิ่งของกระแทกหรือชน	0	0	0	0	0	0
วัตถุหรือสิ่งของหนีบหรือดิ่ง	0	0	0	0	0	0
วัตถุหรือสิ่งของติด/บาด/ตำ/แทง	0	0	0	0	0	0
วัตถุหรือสิ่งของกระเด็นเข้าตา	0	0	0	0	0	0
ยกหรือเคลื่อนย้ายของหนัก	0	0	0	0	0	0
อาการเจ็บป่วยจากท่าทางการทำงาน	0	0	0	0	0	0
อุบัติเหตุจากยานพาหนะ	0	0	0	0	0	0
วัตถุหรือสิ่งของระเบิด	0	0	0	0	0	0
ไฟฟ้าช็อต	0	0	0	0	0	0
ผลจากความร้อนสูงหรือสัมผัสของร้อน	0	0	0	0	0	0
ผลจากความเย็นจัดหรือสัมผัสของเย็น	0	0	0	0	0	0
สัมผัสสิ่งมีพิษ สารเคมี	0	0	0	0	0	0
แจ้งจากการสัมผัสสิ่งของ (ยกเว้นสิ่งมีพิษ สารเคมี)	0	0	0	0	0	0
อันตรายจากแสง	0	0	0	0	0	0
อันตรายจากรังสี	0	0	0	0	0	0
ถูกทำร้ายร่างกาย	0	0	0	0	0	0
ถูกสัตว์ทำร้าย	0	0	0	0	0	0
โรคเนื่องจากการทำงาน	0	0	0	0	0	0
อื่น ๆ (ระบุ)	0	0	0	0	0	0
รวม	0	0	0	0	0	0

สรุปจำนวนลูกจ้างที่ประสบอันตราย จําแนกตามสํ้าของร่างกายที่ประสบอันตรายและความร้ายแรง
ระหว่างเดือนกรกฎาคม ถึงเดือนธันวาคม พ.ศ. 2567

อวัยวะที่ประสบอันตราย	สถานะหลังการเกิดอันตราย						รวม
	ตาย	ทุพพลภาพ	สูญเสียอวัยวะบางส่วน	หยุดงานเกิน 3 วัน	หยุดงานไม่เกิน 3	ไม่หยุดงาน	
ตา	0	0	0	0	0	0	0
หู	0	0	0	0	0	0	0
คอ ศรีษะ	0	0	0	0	0	0	0
ใบหน้า	0	0	0	0	0	0	0
มือ	0	0	0	0	0	0	0
นิ้วมือ	0	0	0	0	0	0	0
แขน	0	0	0	0	0	0	0
ลำตัว เอว	0	0	0	0	0	0	0
ไหล่	0	0	0	0	0	0	0
หลัง	0	0	0	0	0	0	0
เท้า	0	0	0	0	0	0	0
นิ้วเท้า	0	0	0	0	0	0	0
ขา	0	0	0	0	0	0	0
อวัยวะอื่นๆ	0	0	0	0	0	0	0
บาดเจ็บหลายสํ้า	0	0	0	0	0	0	0
รวม	0	0	0	0	0	0	0

0	0	0	0	0	0	0	0	0	0	0	0	0
Jan.	Feb.	Mar.	Apr.	May.	Jun.	Jul.	Aug.	Sep.	Oct.	Nov.	Dec.	

Accident (Case)

Accident	Jan.	Feb.	Mar.	Apr.	May.	Jun.	Jul.	Sep.	Oct.	Nov.	Dec.
Serious Accident	0	0	0	0	0	0	0	0	0	0	0
Fatal	0	0	0	0	0	0	0	0	0	0	0
Disability	0	0	0	0	0	0	0	0	0	0	0
Lost organ	0	0	0	0	0	0	0	0	0	0	0
Absent	0	0	0	0	0	0	0	0	0	0	0
Small injured	0	0	0	0	0	0	0	0	0	0	0
Total Accident	0	0	0	0	0	0	0	0	0	0	0

Supplier's Safety Progress Report

Month : _Nov_ Year : _2024_

Date : 12/10/2024
Supplier : Asakawa Thailand
Window Person :
Telephone No. : 087-1492069
Position : Safety Officer in advanced technical level
E-Mail :

1. Accident report (Case)

Accident	Jan.	Feb.	Mar.	Apr.	May	Jun.	Jul.	Aug.	Sep.	Oct.	Nov.	Dec.	Total
Serious Accident	0	0	0	0	0	0	0	0	0	0	0	0	0
Fatal (case)	0	0	0	0	0	0	0	0	0	0	0	0	0
Disability (case)	0	0	0	0	0	0	0	0	0	0	0	0	0
Lost working day (case)	0	0	0	0	0	0	0	0	0	0	0	0	0
Lost organ (case)	0	0	0	0	0	0	0	0	0	0	0	0	0
Lost working day	0	0	0	0	0	0	0	0	0	0	0	0	0
Absent (case)	0	0	0	0	0	0	0	0	0	0	0	0	0
Lost working day	0	0	0	0	0	0	0	0	0	0	1	0	1
Small injured (case)	0	0	0	0	0	0	0	0	0	0	2	0	2
Total accident(case)	0	0	0	0	0	0	0	0	0	0	0	0	0
Total lost work day	0	0	0	0	0	0	0	0	0	0	1	0	1
Total workers MH	14546.5	13172	14281.5	13451	15161.5	14397.5	15195	14704	15293	14566	14704.5		155472.5
I.F.R.	0.00	0.00	0.00	0.00	0.00	0.00	0.00	0.00	0.00	0.00	0.00	0.00	6.27

* I.F.R. : Injury frequency rate

* I.F.R. = $\frac{\text{Number of injured workers}}{\text{Total workers man-hour}} \times 1,000,000 \text{ Hours}$

2. CCCF Progress / Result

2.1 Classify by Ranking

Items	Jan.	Feb.	Mar.	Apr.	May	Jun.	Jul.	Aug.	Sep.	Oct.	Nov.	Dec.	Total
Rank A	Found	0	0	0	0	0	0	0	0	0	0	0	0
Remain	0	0	0	0	0	0	0	0	0	0	0	0	0
Rank B	Found	0	0	0	0	0	0	0	0	0	1	0	1
Remain	0	0	0	0	0	0	0	0	0	0	0	0	0
Rank C	Found	0	0	0	0	0	0	0	0	0	0	0	0
Remain	0	0	0	0	0	0	0	0	0	0	0	0	0

2.2 Classify by Type (Stop 6)

Items	Stop 1 (Machine)	Stop 2 (Heavy Object)	Stop 3 (Vehicle)	Stop 4 (Falling)	Stop 5 (Electric)	Stop 6 (Other)
Found						
Remain						

Remark : Please submit this report to TAC within 10th of next month by sending to
mail : safety_asa@asakawa.co.th

แผนงานด้านความปลอดภัย
และสภาพแวดล้อมในการทำงาน

CPT Occupational Health and Safety Management Plan Year 2024

Approved by	Checked by	Checked by	Prepared by

Date : 5-Jan-24 Rev. 00 Date: 05-Jan-2024 Date: 5-Jan-24 Date: 4-Jan-2024 Date: 4-Jan-2024

No	Item	Details	Person in Charge	Target	Plan/Actual	Year 2024												Remark
						Jan	Feb	Mar	Apr	May	Jun	Jul	Aug	Sep	Oct	Nov	Dec	
1	ISO45001 Occupational Health and Safety Management System	1.1 Occupational Health and Safety Master Plan	Keeta	1 time/year	Plan Actual	▽ ▽												
		1.2 Occupational Health and Safety Policy-Target	Keeta	1 time/year	Plan Actual	▽ ▽												
		1.3 Occupational Health and Safety Control Budget	Pantipa	1 time/3months	Plan Actual		▽ ▽	←			▽			▽		▽		
		1.4 Internal Audit ISO 45001	Keeta	1 time/year	Plan Actual					6-30 ▽								
		1.5 Management review	Keeta	1 time/year	Plan Actual								14 ▽					
		1.6 Pre-External Audit	Keeta	1 time/year	Plan Actual								16-30 ▽					
		1.7 External - Surveillance Audit ISO 45001	Keeta	1 time/year	Plan Actual								10-30 ▽		1-3 ▽			
2	Occupational Health and Safety Legals	2.1 Legals Update	Chatchanok	1 time/month	Plan Actual	▽ ▽	▽ ▽	▽ ▽	▽ ▽	▽ ▽	▽ ▽	▽ ▽	▽ ▽	▽ ▽	▽ ▽	▽ ▽	▽ ▽	
		2.2 Legals informations	Chatchanok	All concerned New Law update	Plan Actual	▽ ▽	▽ ▽	▽ ▽	▽ ▽	▽ ▽	▽ ▽	▽ ▽	▽ ▽	▽ ▽	▽ ▽	▽ ▽	▽ ▽	
		2.3 Legals Assessment	Chatchanok	2 times/year	Plan Actual	▽ ▽						▽ ▽						
3	Hazard Identification	3.1 Master Risk Assessment	Chatchanok All Dept.	1 time/year	Plan Actual	▽ ▽	▽ ▽											
		3.2 Risk Assessment Review	Chatchanok All Dept.	1 time/year	Plan Actual		▽ ▽	▽ ▽	▽ ▽									
		3.3 Risk Assessment Patrol	Chatchanok All Dept.	1 time/year	Plan Actual					▽ ▽	▽ ▽	▽ ▽	▽ ▽					
		3.4 Chemical evaluation	Chatchanok	Base on new chemical	Plan Actual	▽ ▽	▽ ▽	▽ ▽	▽ ▽	▽ ▽	▽ ▽	▽ ▽	▽ ▽	▽ ▽	▽ ▽	▽ ▽	▽ ▽	
		3.5 Health risk Assessment	Chatchanok	1 time/year	Plan Actual								Hide ▽		▽			
		3.6 Machine Assessment	Chatchanok	Base on new Machine	Plan Actual	▽ ▽	▽ ▽	▽ ▽	▽ ▽	▽ ▽	▽ ▽	▽ ▽	▽ ▽	▽ ▽	▽ ▽	▽ ▽	▽ ▽	

Revision 3 year

Effective date: 05-Jan-2024

Caron Pachtrun (Thailand) Ltd.

Page: 1/7

SF-GHS-054 Rev.00

Ref: SC-CPT-009


No	Item	Details	Person in Charge	Target	Plan/ Actual	Year 2024												Remark
						Jan	Feb	Mar	Apr	May	Jun	Jul	Aug	Sep	Oct	Nov	Dec	
4	Meeting	4.1 OHS-Committee Meeting	All OHS Committee	1 time/month	Plan	▽ 18	▽ 14	▽ 13	▽ 19	▽ 15	▽ 19	▽ 17	▽ 14	▽ 18	▽ 16	▽ 13	▽ 18	
					Actual	▽	▽ ₁₃	▽	▽ ₁₀	▽	▽	▽	▽	▽	▽	▽	▽	
		4.2 ISO 45001 Committee Meeting	All ISO45001 Committee	1 time/2months	Plan	▽		▽		▽		▽ Slide	▽	▽ Slide	▽	▽		
					Actual	▽		▽		▽		-	▽	-	▽	▽		
5	Emergency Preparedness and Response	5.1 Emergency Response Rehearsal: Chemical spills.	Suchanya EMS-Sec. Chemical User	1 time/year	Plan			▽										
					Actual			▽ ₂₅										
		5.2 Emergency Response Rehearsal: Argon leakage.	Suchanya Argon User	1 time/year	Plan				▽									
					Actual				▽ ₂₆									
		5.3 Emergency Response Rehearsal : Radiation Leakage	Suchanya PQA, PCRA	1 time/year	Plan						▽							
					Actual						▽ _{5,7}							
		5.4 Emergency Response Rehearsal : LPG leakage	Suchanya and PGA	1 time/year	Plan								▽					
					Actual								▽ ₂₁					
		5.5 Emergency Response Rehearsal : Fire evacuation	Suchanya All Dept.	1 time/year	Plan												▽	
					Actual												▽	
6	Occupational Health and Safety Monitoring and Inspection	6.1 Walk through survey at risk area	Pantipa All Dept.	All Risk Area	Plan			▽	▽	▽								
					Actual			▽	▽	▽								
		6.2 Annual Health Risk Check Up	Pantipa All Dept.	Risk exposed new employee	Plan						▽							
					Actual						▽							
		6.3 New Employee (30 Days) Health Risk Check Up	Pantipa All Dept.	Risk exposed new employee	Plan	▽	▽	▽	▽	▽	▽	▽	▽	▽	▽	▽	▽	
					Actual	▽	▽	▽	▽	▽	▽	▽	▽	▽	▽	▽	▽	
		6.4 Change Risk Work place (30 Days) Health Risk Check Up	Pantipa All Dept.	Risk exposed Change employee	Plan	▽	▽	▽	▽	▽	▽	▽	▽	▽	▽	▽	▽	
					Actual	▽	▽	▽	▽	▽	▽	▽	▽	▽	▽	▽	▽	
		6.5 Health Risk consult and confirm comeback risk Work place	Pantipa All Dept.	Risk exposed 3 Days Sick leave	Plan	▽	▽	▽	▽	▽	▽	▽	▽	▽	▽	▽	▽	
					Actual	▽	▽	▽	▽	▽	▽	▽	▽	▽	▽	▽	▽	
		6.6 Health check up Training & Audit	Pantipa All Dept.	All Risk Area	Plan									▽				
					Actual	▽	▽							-				
		6.7 Noise Measurement	Tanwarat All Dept.	All area	Plan			▽										
					Actual			▽										
		6.8 Noise Contour Map	Tanwarat All Dept.	Area Noise BG	Plan					▽								
					Actual					▽								
		6.9 Heat Measurement	Tanwarat All Dept.	All area	Plan				▽									
					Actual				▽									
		6.10 Illumination Measurement	Tanwarat All Dept.	All area	Plan						▽							
					Actual						▽							
		6.11 Chemical Workplace Measurement	Tanwarat All Dept.	All area	Plan							▽						
					Actual							▽ _{20,31}	▽ _{1,2}					
		6.12 Hot work area Audit	Suchanya	Hot work area	Plan						▽	▽						
					Actual						▽	▽						

No	Item	Details	Person in Charge	Target	Plan/Actual	Year 2024												Remark
						Jan	Feb	Mar	Apr	May	Jun	Jul	Aug	Sep	Oct	Nov	Dec	
		6.13 Crane Inspection (No.1-14)	Chatchanok Facility	IMO, PRQA, FMD	Plan	▽			▽			▽			▽			
					Actual	▽			▽			▽			▽			
		6.14 Crane Loadtest (No.1-14)	Chatchanok Facility	IMO, PRQA, FMD	Plan		▽						▽					
					Actual		▽						▽					
		6.15 Building Annual Inspection	Chatchanok Facility	Factory	Plan				▽									
					Actual				▽									
		6.16 Freight Elevator Inspection (No.1-7)	Chatchanok Facility	Part Storage, IMO, Lobby FMD, PH-3	Plan	▽	▽	▽	▽	▽	▽	▽	▽	▽	▽	▽	▽	
					Actual	▽	▽	▽	▽	▽	▽	▽	▽	▽	▽	▽	▽	
		6.17 Freight Elevator Loadtest(No.1-7)	Chatchanok Facility	Part Storage, IMO, Lobby FMD, PH-3	Plan									▽				
					Actual									▽				
		6.18 Electric System Annual Inspection	Chatchanok Facility	Factory	Plan												▽	
					Actual												▽	
		6.19 Inspection Forklift(Gas LPG)	Chatchanok FMD	FMD	Plan					Slide →	▽							Follow plan
					Actual					-	▽							Inspection Forklift FMD
		6.20 LPG Inspection for Renewal of License	Chatchanok Facility	1 time/year	Plan										▽			
					Actual										▽			
		6.21 LPG Inspection for Renewal of License	Chatchanok Facility	1 time/5years	Plan											▽		
					Actual											▽		
		6.22 Radiation Inspection	Suchanya PTQA, FCBA	1 time/year	Plan					Slide →	▽							
					Actual					-	▽							
		6.23 Toner work place Audit	Chatchanok Facility, ASSY2, ASSY5	1 time/year	Plan									▽				
					Actual									▽				
7	Fire Prevention and Control	7.1 Checking Fire Extinguisher	Facility Suchanya	1 time/month	Plan	▽	▽	▽	▽	▽	▽	▽	▽	▽	▽	▽	▽	
					Actual	▽	▽	▽	▽	▽	▽	▽	▽	▽	▽	▽	▽	
		7.2 Checking Fire Hose Cabinet	Facility Suchanya	1 time/month	Plan	▽	▽	▽	▽	▽	▽	▽	▽	▽	▽	▽	▽	
					Actual	▽	▽	▽	▽	▽	▽	▽	▽	▽	▽	▽	▽	
		7.3 Checking Fire Alarm,Smoke Detector,Heat Detector,Project beam Detector	Facility Suchanya	1 time/month	Plan	▽	▽	▽	▽	▽	▽	▽	▽	▽	▽	▽	▽	
					Actual	▽	▽	▽	▽	▽	▽	▽	▽	▽	▽	▽	▽	
		7.4 Checking Manual Alarm	Facility Suchanya	1 time/month	Plan	▽	▽	▽	▽	▽	▽	▽	▽	▽	▽	▽	▽	
					Actual	▽	▽	▽	▽	▽	▽	▽	▽	▽	▽	▽	▽	
		7.5 Checking Fire Exit	Facility Suchanya	1 time/month	Plan	▽	▽	▽	▽	▽	▽	▽	▽	▽	▽	▽	▽	
					Actual	▽	▽	▽	▽	▽	▽	▽	▽	▽	▽	▽	▽	
		7.6 Checking Emergency Fire	Facility Suchanya	1 time/month	Plan	▽	▽	▽	▽	▽	▽	▽	▽	▽	▽	▽	▽	
					Actual	▽	▽	▽	▽	▽	▽	▽	▽	▽	▽	▽	▽	
		7.7 Checking Gas detector	Facility Suchanya	1 times/year	Plan										▽			
					Actual										▽			
		7.8 Checking Fire Pump	Facility Suchanya	1 time/week	Plan	▽	▽	▽	▽	▽	▽	▽	▽	▽	▽	▽	▽	
					Actual	▽	▽	▽	▽	▽	▽	▽	▽	▽	▽	▽	▽	
		7.9 Checking Pre-action	Facility Suchanya	1 time/month	Plan	▽	▽	▽	▽	▽	▽	▽	▽	▽	▽	▽	▽	
					Actual	▽	▽	▽	▽	▽	▽	▽	▽	▽	▽	▽	▽	
		7.10 Fire department connection	Facility Suchanya	1 time/month	Plan	▽	▽	▽	▽	▽	▽	▽	▽	▽	▽	▽	▽	
					Actual	▽	▽	▽	▽	▽	▽	▽	▽	▽	▽	▽	▽	

No	Item	Details	Person in Charge	Target	Plan/ Actual	Year 2024												Remark
						Jan	Feb	Mar	Apr	May	Jun	Jul	Aug	Sep	Oct	Nov	Dec	
8	OHS Awareness, Promotions Activities, Improvement Project	8.1 Safety SS Patrol	OHS, EMS	1 time/month	Plan	▽	▽	▽	▽	▽	▽	▽	▽	▽	▽	▽	▽	
					Actual	▽	▽	▽	▽	▽	▽	▽	▽	▽	▽	▽	▽	
		8.2 Accident Information Board	Suchanya	1 time/month	Plan	▽	▽	▽	▽	▽	▽	▽	▽	▽	▽	▽	▽	
					Actual	▽	▽	▽	▽	▽	▽	▽	▽	▽	▽	▽	▽	
		8.3 Safety Information Board	Sirikanya	1 time/3months	Plan		▽			▽			▽			▽		
					Actual		▽			▽			▽			▽		
		8.4 Safety Awareness Activities	OHS All Dept.	Follow for activities	Plan			▽		▽		▽						
					Actual			▽		▽		▽						
		8.5 Safety month campaign	OHS All Dept.	1 time/year	Plan									▽				
					Actual									▽				
		8.6 SS Standard review	Pantipa	2 times/year	Plan						▽ Slide	▽					▽	
					Actual						-	▽					▽	
		8.7 PPE Master list Audit	Sirikanya	1 time/Month	Plan	▽	▽	▽	▽	▽	▽	▽	▽	▽	▽	▽	▽	
					Actual	▽	▽	▽	▽	▽	▽	▽	▽	▽	▽	▽	▽	
		8.8 OHS Suggestion box check	Sirikanya	1 time/week	Plan	▽	▽	▽	▽	▽	▽	▽	▽	▽	▽	▽	▽	
					Actual	▽	▽	▽	▽	▽	▽	▽	▽	▽	▽	▽	▽	
		8.9 OHS Suggestion	Sirikanya	1 time/year	Plan										▽			
					Actual										▽			
		8.10 Safety Home page Information	OHS All Dept.	1 time/Month	Plan	▽	▽	▽	▽	▽	▽	▽	▽	▽	▽	▽	▽	
					Actual	▽	▽	▽	▽	▽	▽	▽	▽	▽	▽	▽	▽	
9	Occupational Health and Safety Training Course	9.1 Safety Officer for Supervisor Level Training	Pantipa Panida	100% Supervisor	Plan		▽						▽					
					Actual		▽						▽					
		9.2 Safety Officer for Management Level Training	Pantipa Panida	100% Manager	Plan			▽			▽			▽			▽	No Attendee request.
					Actual			▽			No Attendee request.			▽			No Attendee request.	
		9.3 OHS Committee Training	Pantipa Panida	Based on need	Plan		▽				▽ Slide			▽			▽	
					Actual		No Attendee request.				▽			-			▽	
		9.4 Basic Knowledge Occupational Health and Safety Training	Panida	All New Employee	Plan	▽	▽	▽	▽	▽	▽	▽	▽	▽	▽	▽	▽	
					Actual	▽	▽	▽	▽	▽	▽	▽	▽	▽	▽	▽	▽	
		9.5 Contractor manual Training	Tanwarat	Based on need	Plan	▽	▽	▽	▽	▽	▽	▽	▽	▽	▽	▽	▽	
					Actual	▽	▽	▽	▽	▽	▽	▽	▽	▽	▽	▽	▽	
		9.6 Basic Fire Fighting Training	Panida	40 % Employee	Plan	26	23	22	24	28	21	26	23	27	19	22	14	
					Actual	▽	▽	▽	▽	▽	▽	▽	▽	-	▽	-	▽	
		9.7 Forklift Training	Panida	All Forklift Operate	Plan			▽			▽			▽			▽	
					Actual			▽			▽			-			-	
		9.8 Crane Training	Panida	All Crane Operate	Plan		▽			▽			▽			▽		
					Actual		No Attendee request.			No Attendee request.			No Attendee request.			▽		

No	Item	Details	Person in Charge	Target	Plan/ Actual	Year 2024												Remark
						Jan	Feb	Mar	Apr	May	Jun	Jul	Aug	Sep	Oct	Nov	Dec	
9	Occupational Health and Safety Training Course	9.9 Review Crane Training	Panida	3 times/year	Plan	▽					▽				▽			
					Actual	▽					No Attendee request.				▽			
		9.10 First Aid & CPR Training	Panida	Based on need	Plan	▽					▽					▽		
					Actual	▽					▽					▽		
		9.11 Safety in working with electricity Training	Panida	Based on need	Plan		▽				▽			▽		▽		
					Actual		▽				No Attendee request.			▽		▽		
		9.12 Electrician Building Training	Chatchanok	Based on need	Plan		▽	▽	▽				▽					
					Actual		▽	▽	▽				▽		▽			
		9.13 Electrician Building Interview	Chatchanok	Based on need	Plan			▽	▽	▽				▽				
					Actual			No need.	▽	▽				▽		▽		
		9.14 Industrial Gas Controller Training	Suchanya Panida	Based on need	Plan							▽ →	▽					
					Actual							slide	▽					
		9.15 LPG Controller Training	Suchanya Panida	Based on need	Plan			▽										
					Actual			▽										
		9.16 Confined Space Training	Pantipa Panida	1 time/year	Plan							▽						Reference schedule outside.
					Actual							▽						
		9.17 Hearing conservation Program Training	Tanwarat	1 time/year	Plan								▽					Follow result Noise monitoring
					Actual								▽					
		9.18 Integrate ISO14000:2015 & ISO45001:2018 Requirement and Internal Audit Training	Panida	1 time/year	Plan			▽ →	▽									
					Actual			slide	▽									
		9.19 Risk Assessment Training	Chatchanok	2 time/year	Plan	▽	▽											
					Actual	▽	▽											
		9.20 Working at Height Training	Panida	3 times/year	Plan		▽			▽				▽				
					Actual		No Attendee request.			▽				▽				
		9.21 Training Emergency Response Team	Suchanya Panida	1 time/year	Plan					▽								
					Actual					▽								
		9.22 Machine Risk assesment	Chatchanok	2 times/year	Plan			▽										
					Actual			▽										
		9.23 Emergency Response Chemical spills Training	Suchanya EMS-Sec. Chemical User	1 time/year	Plan			▽										
					Actual			▽										
		9.24 Basic Knowledge Occupational Health and Safety Training for safety staff	Pantipa All OHS Staff	1 times/year	Plan				▽									
					Actual				▽									
		9.25 Training Accident Investigation Report Technique	Panida	1 times/year	Plan		▽											
					Actual		▽											
		9.26 Retraining Occupational Disease	Pantipa	All Dept	Plan								▽					
					Actual								▽					
		9.27 Safety Other Training	Panida	Based on need	Plan	▽	▽	▽	▽	▽	▽	▽	▽	▽	▽	▽	▽	
					Actual	No need	No need	No need	No need	No need	No need	No need	No need	No need	No need	No need	No need	

No	Item	Details	Person in Charge	Target	Plan/ Actual	Year 2024												Remark
						Jan	Feb	Mar	Apr	May	Jun	Jul	Aug	Sep	Oct	Nov	Dec	
10	Governmental Report and Form	10.1 Register Safety officer in Supervisor Level	Pantipa All dept	Level JJ-34	Plan			▽						▽				
					Actual	▼		▼						▼				
		10.2 Register Safety officer in Management Level	Pantipa All dept	Base on new Level MI up	Plan				▽			▽			Slide → ▽			
					Actual	▼			▼			-				▼		
		10.3 Performance Report of Safety officer in Professional Level (Jor Por Wor)	OHS	Every 6 months	Plan	▽						▽						
					Actual	▼						▼						
		10.4 Report Kor Tor 16	OHS	Based on hospital Accident	Plan													
					Actual			▼		▼								
		10.5 Amount of Accumulated radiation obtained by the employees Report Form (Kor Por. 2)	Suchanya PTQA, PCBA	Every 3 months	Plan		▽			▽			▽			▽		
					Actual		▼			▼			▼			▼		
		10.6 Report increases or decreases in the number of radiation generators owned or used	Suchanya PTQA, PCBA	Within 31 December of every year	Plan												▽	
					Actual												▼	
		Report for increment or decrement of X-ray machine 10.7 Annual inspection X-ray machine <i>Suchanya PTQA, PCBA</i>	Suchanya PTQA, PCBA	Change X-ray machine <i>Every year</i> <i>Suchanya PTQA, PCBA</i>	Plan				▽									New X-Ray machine
					Actual				Cancel									
		10.8 Report inspection crane	Chatchanok Facility	4 times/year	Plan		▽			▽			▽			▽		
					Actual		▼			▼			▼			▼		
		10.9 Report of load Test of Component and Equipment of Crane (Por Jor.1)	Chatchanok Facility	Every 6 months	Plan			▽					▽					
					Actual			▼					▼					
		10.10 Report load Test and Equipment of lift	Chatchanok Facility	1 time/year	Plan										▽			
					Actual										▼			
		10.11 Detail of Hazardous Chemical in Factory Report (Sor Or 1)	Chatchanok EMS-Sec	1 time/year	Plan	▽												
					Actual	▼												
		10.12 Result of Concentration of Chemical Monitoring in Workplace Chemical Storage Report (Sor or. 3)	Tanwarat	1 Time/year	Plan									Slide → ▽	▽			
					Actual										▼			
		10.13 Report of Health risk assessment of Chemical	Chatchanok	1 time/year	Plan									Slide → ▽	▽			
					Actual										▼			
		10.14 Report of Working Environment Measurement (Heat)	Tanwarat	1 time/year	Plan					▽								
					Actual					▼								
		10.15 Report of Working Environment Measurement (Illumination)	Tanwarat	1 time/year	Plan								Slide → ▽	▽				
					Actual								▼					
		10.16 Report of Working Environment Measurement (Noise)	Tanwarat	1 time/year	Plan				Slide → ▽	▽								
					Actual				▼									
		10.17 Result of Abnormal Health Check Up Report (Jor Por Sor.1)	Pantipa	1 time/year	Plan								▽					
					Actual			▼	▼	▼	▼	▼	▼					
		10.18 Plan Emergency Response Rehearsal Fire Drill	Suchanya OHS	1 time/year	Plan									Slide → ▽	▽			
					Actual										▼			
		10.19 Report of Fire Evacuation Drill and Fire Fighting	OHS	1 time/year	Plan												▽	
					Actual												▼	

No	Item	Details	Person in Charge	Target	Plan/ Actual	Year 2024												Remark
						Jan	Feb	Mar	Apr	May	Jun	Jul	Aug	Sep	Oct	Nov	Dec	
10	Governmental Report and Form	10.20 Report of Building Annual Inspection	Chatchanek Facility	1 time/year	Plan Actual												▽ ▽	Follow Plan FAC
		10.21 Report of Electrical System and Equipments Inspection	Chatchanek Facility	1 time/year	Plan Actual	▽ ▽												
		10.22 Report of Safety in working with electricity Training	Panida	Based on employee	Plan Actual		▽ → ▽ Wait report from training				▽ No report yet			▽ ▽			▽ ▽	
		10.23 Report of OHS Committee Training	Pantipa	within 30 days from date of completion training	Plan Actual			▽ ▽				▽ - Monthly Training				▽		
		10.24 Register OHS Committee	Pantipa	Within 15 days from date of appoint	Plan Actual			▽ ▽				▽ ▽				▽		
		10.25 Report of Basic fire fighting	Panida	Based on employee	Plan Actual	▽ ▽	▽ ▽	▽ ▽	▽ ▽	▽ ▽	▽ ▽	▽ ▽	▽ ▽	▽ -	▽ -	▽ -	▽ ▽	
		10.26 Annual fees Issuring License to business a place that is dangers to health	Panida	3 times/year	Plan Actual				▽ Ph-1				▽ Ph-3			▽ Ph-2		
		10.27 Report of Confined space Training	Panida	within 30 days from date of completion training	Plan Actual							▽ ▽						Reference schedule outside.
Progress Management	Prepared by	Confirmation Sign																
		Confirmation Date																
	Checked by	Confirmation Sign																
		Confirmation Date																
	Approved by	Confirmation Sign																
		Confirmation Date																

Remark : 1. Blue alphabet is means revise.
2. Pink alphabet new item from last year.

บริษัท มารูอิ อินดัสตรี (ไทยแลนด์) จำกัด

... ต้องปฏิบัติตามกฎหมาย

[illegible]

ลำดับ	แผนงานกิจกรรม	ผู้รับผิดชอบ	ความถี่ / ครั้ง	Budget (บาท/Year)	ปี 2567												ปี 2568												หมายเหตุ				
					ก.ย.				พ.ย.				ธ.ย.				ก.พ.				ก.ค.				ก.พ.					มี.ค.			
					1	2	3	4	1	2	3	4	1	2	3	4	1	2	3	4	1	2	3	4	1	2	3	4		1	2	3	4
6	การตรวจสอบ																																
***	1. การตรวจวัดสภาพแวดล้อมในการทำงาน (แสง,เสียง,ความร้อน)		1	20,000																													
***	2. การตรวจสอบเครน ชนิด 5 ตัน ตัวที่ 1 (โรงงาน A) โดยมีวิศวกรเซ็นรับรอง		2	12,000																													
***	3. การตรวจสอบเครน ชนิด 5 ตัน ตัวที่ 2 (โรงงาน B) โดยมีวิศวกรเซ็นรับรอง		2	12,000																													
***	4. การตรวจสอบลิฟท์ขนส่ง (โรงHanger)		1	6,000																													
	5. การตรวจสอบ รอกไฟฟ้าโรง Hanger		1	2,000																													
***	6. การตรวจสอบหม้อไอน้ำ (จำนวน 2 ลูก) โดยมีวิศวกรเซ็นรับรอง		1	15,000																													
***	7. ตรวจสอบรับรองความปลอดภัยและอุปกรณ์ไฟฟ้าในโรงงาน		1	420,000																													
	8. ตรวจสอบถังดับเพลิง (โดย Supplier จากภายนอก)		2	8,000																													
***	9. การตรวจสอบความปลอดภัยภายในโรงงาน		12	-																													
***	10. การตรวจสอบถังดับเพลิง		12	-																													
***	11. ตรวจสอบระบบการป้องกันอัคคีภัย		1	120,000																													
***	12. ตรวจสอบระบบเกี่ยวกับการป้องกันอัคคีภัย (CO 2 / Painting Room)		1	50,000																													
***	13. ตรวจสอบ GAS DETECTOR 2 ตัว (หม้อไอน้ำ,LPG TANK)		1	15,000																													
***	14. การส่งขะปนเปื้อนสารเคมีไปกำจัดและควบคุมฝุ่นสูง		6	96,000																													
***	15. การตรวจสอบระบบการจัดการด้านพลังงานตามกฎหมาย		1	30,000																													
7	สวัสดิการเกี่ยวกับสุขภาพอนามัย																																
***	1. ตรวจสอบสุขภาพประจำปี		1	-																													
***	2. ตรวจสอบสุขภาพตามปัจจัยเสี่ยงก่อนเข้างาน,เปลี่ยนงานและออกจากงาน		-	4,000																													
8	การควบคุมผู้รับเหมา																																
***	1. การออกใบอนุญาตเข้าทำงาน (Risk working ,spark,Hot,High,High Voltage)		-	-																													
9	สื่อความปลอดภัยอาชีวอนามัย/สุขภาพ/สิ่งแวดล้อม																																
	1. ไปสเตอร์และบอร์ดความปลอดภัย		12	-																													
10	โครงการด้านสิ่งแวดล้อม																																
	1. จัดส่งรายงานสารมลพิษที่ระบายออกจากโรงงานและเซ็นรับรองเป็นผู้ควบคุมประจำวันบริษัทฯ																																
***	- แบบ ร.ว. 1		2	40,000																													
***	- แบบ ร.ว. 2		2																														
***	- แบบ ร.ว. 3		2																														
***	2. ตรวจวัดปล่องที่ปล่อยมลพิษออกนอกโรงงาน จำนวน 18 ปล่อง		2	300,000																													
***	3. การตรวจวิเคราะห์น้ำเสียที่ปล่อยออกนอกโรงงาน		12	-																													

Actual
Plan

Preparation

เจ้าหน้าที่ความปลอดภัยวิชาชีพ

Approved by

กรรมการบริษัท

Rev.01 Issue Date : 21-12-2023

[illegible]

Page 1 of 2

แผนการดำเนินงานด้านความปลอดภัยและสิ่งแวดล้อม ประจำปีงบประมาณ 2024 年度安全環境の実行計画

หน่วยงานความปลอดภัยและสิ่งแวดล้อม บริษัท วาย - เทก จำกัด

APPROVED	CHECKED	ISSUED
DATE : 15 Mar'2024	DATE : 15 Mar'2024	DATE : 15 Mar'2024

8

ลำดับ (No)	รายชื่อ (List)	รายการ (List)	ผู้รับผิดชอบ (P.I.C)	ความถี่และรอบ (Frequency/Detail)	การดำเนินการ (Action)			Apr	May	Jun	Jul	Aug	Sep	Oct	Nov	Dec	Jan	Feb	Mar	งบประมาณ (Budget)	หมายเหตุ (Remark)	
					ก่อน (Before)	หลัง (After)																
15.3	消火ポンプ の動作及び水ポンプの圧力の確認	Preventive Maintenance Fire Pump ประจำปี (PM)	MTN	1 Time / Year	Fac.1 : 21/08/2023 Fac.2 : 16/10/2023	Fac.1 : 31/08/2024 Fac.2 : 31/10/2024	F.1 F.2					F.1 3/8 4/8	F.2 O									Follow up action of the MTN
15.4	消火ポンプ の動作及び水ポンプの圧力の確認	ตรวจสอบ Fire Pump ประจำปี	Tunyaluk / Kusuma	1 Time / Year	Fac.1 : 21/08/2023 Fac.2 : 16/10/2023	Fac.1 : 31/08/2024 Fac.2 : 31/10/2024	F.1 F.2					F.1 3/8 4/8	F.2 O								50,000	Action after PM Fire Pump
15.5	LPGタンク漏れの場合緊急計画の訓練と 教育	อบรมและซ้อมแผนฉุกเฉินกรณีแก๊สรั่ว LPG Storage Tank รั่วไหล	Tunyaluk / Kusuma	1 Time / Year	Fac.1 : 30/05/2023 Fac.2 : 30/05/2023	Fac.1 : 31/05/2024 Fac.2 : 31/05/2024	F.1 F.2					29/5 31/5										
15.6	蒸気がま異常の場合緊急計画の教育	อบรมแผนฉุกเฉินกรณี หนี้อิอน้ำทำงานผิดปกติ	Tunyaluk / Kusuma	1 Time / Year	Fac.1 : 30/05/2023 Fac.2 : 30/05/2023	Fac.1 : 31/05/2024 Fac.2 : 31/05/2024	F.1 F.2					29/5 31/5										
15.7	年度火災非難訓練と教育	อบรมและซ้อมแผนอพยพหนีไฟประจำปี	Tunyaluk / Kusuma	1 Time / Year	11/01/2023	01/11/2024															40,000	Fac.1 & Fac.2
15.8	薬品漏れの場合緊急計画の訓練と教育	อบรมและซ้อมแผนฉุกเฉินกรณี สารเคมีรั่วไหล	Tunyaluk / Kusuma	1 Time / Year	Fac.1 : 27/06/2023 Fac.2 : 30/06/2023	Fac.1 : 30/06/2024 Fac.2 : 30/06/2024	F.1 F.2					24/6 24/6										
15.9	業務災害	อุบัติเหตุจากการทำงาน	Tunyaluk / Kusuma	Have an accident at work	-	-	F.1 F.2	None None	None None	None None	None None	None None	None None	None None	None None	O O	O O	O O	O O			
15.10	病院及び社会保険所へ資料を提出する。	นำส่งเอกสาร กท.16 และ กท.44	Tunyaluk / Kusuma	Not later than 15 days after the accident	-	-	F.1 F.2	None None	None None	None None	None None	None None	None None	None None	None None	O O	O O	O O	O O			
15.11	レポート手配し、労働福祉・保護局へ提 出する。	จัดเตรียมและส่งรายงาน สป.ร.5	Tunyaluk / Kusuma	Not more than 7 days after submitting the Kor Tor 16 report	-	-	F.1 F.2	None None	None None	None None	None None	None None	None None	None None	None None	O O	O O	O O	O O			
15.12	設備の災害（火事）	อุบัติเหตุเกี่ยวกับเครื่องจักร (ไฟไหม้)	Tunyaluk / Kusuma	Have an accident at work	-	-	F.1 F.2	None None	None None	None None	None None	None None	None None	None None	None None	O O	O O	O O	O O			
ตรวจสอบโดย (Check By)																						

[illegible]



แผนงานด้านความปลอดภัย อาชีวอนามัยและสภาพแวดล้อมในการทำงาน / Occupational Health Safety and Environment Master Plan

အမျိုးသမီးအရေအတွက်	၁၀၀
အမျိုးသားအရေအတွက်	၁၀၀
အားလုံးအရေအတွက်	၂၀၀

[illegible][illegible]